

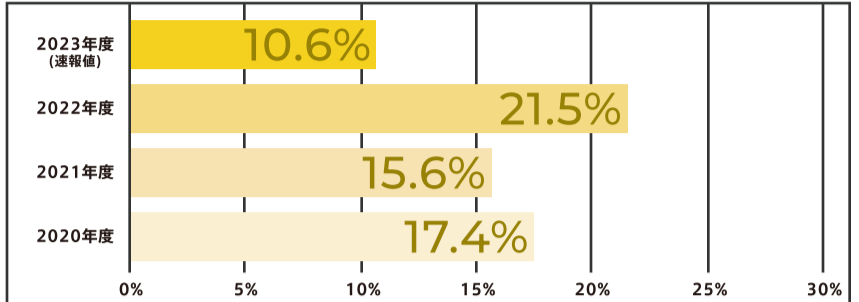
Health data
各種健康データ

対象：35歳以上、生活習慣病予防検診受診者/事業者検診受診者

●ハイリスク者の施策の対応状況

保健指導実施率(初回)

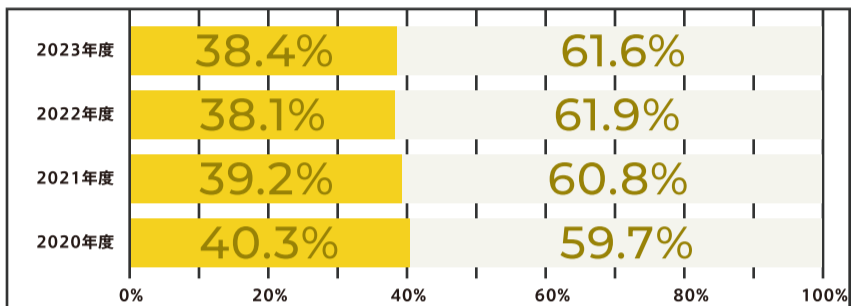
年度	実施率(%)	診断者数/対象者数
2020年度	17.4%	25/144
2021年度	15.6%	26/167
2022年度	21.5%	46/214
2023年度(速報値)	10.6%	25/236



●生活習慣 問診票の集計結果

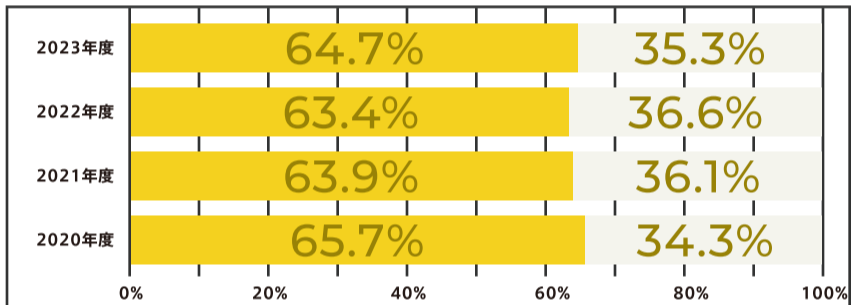
喫煙習慣がある方の割合

年度	あり	なし
2020年度	40.3%	59.7%
2021年度	39.2%	60.8%
2022年度	38.1%	61.9%
2023年度	38.4%	61.6%



運動習慣がある方の割合 (運動習慣：1日1時間以上、歩行/同等の身体活動を実施している)

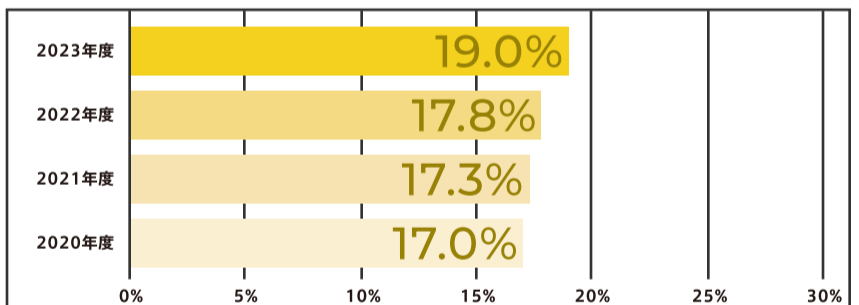
年度	あり	なし
2020年度	65.7%	34.3%
2021年度	63.9%	36.1%
2022年度	63.4%	36.6%
2023年度	64.7%	35.3%



●メタボリックシンドロームの状況

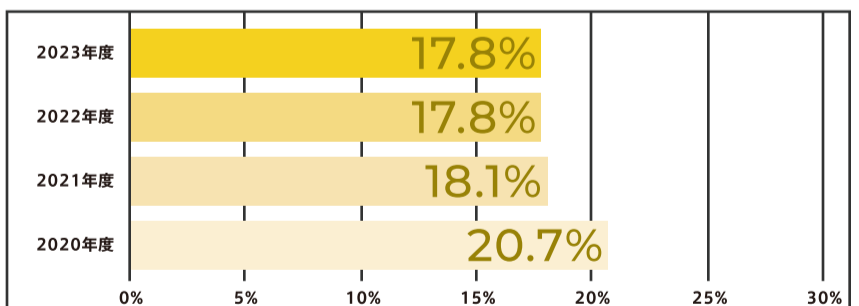
メタボリックシンドローム該当率

年度	該当率(%)	該当件数/総件数
2020年度	17.0%	175/1028
2021年度	17.3%	197/1137
2022年度	17.8%	244/1369
2023年度	19.0%	287/1510



メタボリックシンドローム予備軍該当率

年度	該当率(%)	該当件数/総件数
2020年度	20.7%	213/1028
2021年度	18.1%	206/1137
2022年度	17.8%	243/1369
2023年度	17.8%	268/1510



●社員の健康意識の状況

健康テストの平均点

年度	点数
2023年度	91.3点

健康経営理解度 (理解が「深い」以上を回答した技術社員の割合)

年度	割合
2023年度	96.3%